

Aanbod dorpen Provincie Oost-Vlaanderen



1

Twee beleidsinstrumenten

Trek het landschap je dorp in

-

Cocreatief traject

-

Expert

Buurtmonitor

-

Tevredenheidsonderzoek

-

Uitvoeren onderzoek, advies ondersteuning en aan de slag



2

2/ Buurtenmonitor

Wat?

Tevredenheidsonderzoek voor buurten op het platteland (excl. Gent, Sint-Niklaas en Aalst)

Bevraging aan inwoners

Wanneer?

- Omgevingsanalyse
- Voorafgaand aan processen/projecten met een grote impact in een buurt of gemeente
- Opstart participatiebeleid of buurtenwerking

Looptijd?

6 tot 12 maanden


Kostprijs?

Prijs is afhankelijk van hoeveelheid buurten.

Voor 7 buurten ongeveer 11.000 EUR (korting verrekend) + kosten verzending (variabel, per buurt ongeveer 1.100 EUR)

Uitgevoerd door

Dienst Landbouw & Platteland en Team Data & Analyse i.s.m. gemeente



3

Buurtenmonitor - methodiek

• Rapport bestaat uit:

- de meest opvallende resultaten
- de mogelijkheden die de Provincie Oost-Vlaanderen biedt om in te spelen op mogelijke problemen of kansen (omgevingscontract, subsidies, ...)
- Overlegmoment met beleidsmedewerker dorpen: hoe verder aan de slag met buurten/dorpen

Rapport met resultaten

• Deze methodiek kan:

- een gedetailleerde omgevingsanalyse zijn van een gemeente
- een startpunt zijn om heel gericht of projectmatig aan de slag te gaan met de input van de burgers in de buurten van jouw gemeente

Link met aanbod provincie

Link met dorpenbeleid

4

Buurtenmonitor – thema's



5

Rapport per gemeente – fiche per buurt



Balgerhoeke Eeklo



Globale leefbaarheid

Balgerhoeke scoort gemiddeld tegenover de volledige stad Eeklo.



Buurt

In Balgerhoeke zijn de inwoners het meest tevreden over hun buurt in Eeklo.



Veiligheid

De score over veiligheidsgevoel 's nachts is hoger dan in andere buurten van Eeklo.



Woning Zicht op groen

Beide vlakken scoren hoger dan gemiddelde in Eeklo en Oost-Vlaanderen.



Mobiliteit

De score is significant lager dan het Oost-Vlaamse gemiddelde.



Voorzieningen

De score is significant lager dan quasi alle andere buurten en het Oost-Vlaamse gemiddelde.



Gemeentebestuur

De score voor betrokkenheid gemeentebestuur is significant lager kan het Oost-Vlaamse gemiddelde.



* kleurcode van het Oost-Vlaamse platteland

Buurtenmonitor 2021 - 2022

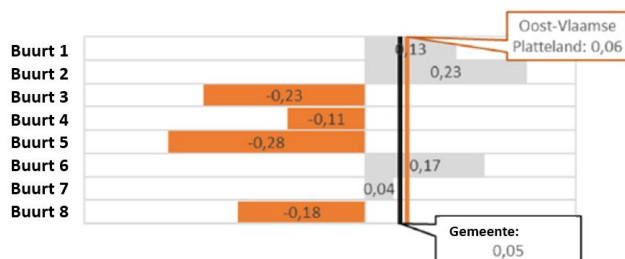
6

algemene resultaten

| | Provincie Oost-Vlaanderen (Platteland) | Gemeente | Buurt 1 | Buurt 2 | Buurt 3 | Buurt 4 | Buurt 5 | Buurt 6 | Buurt 7 |
|-------------------------------|--|----------|---------|---------|---------|---------|---------|---------|---------|
| Algemene resultaten | | | | | | | | | |
| Tevredenheid buurt | 1,09 | 0,82 | 1,11 | 0,93 | 0,99 | 0,71 | 0,93 | 0,64 | 0,75 |
| Wonen (eigen woning) | 1,42 | 1,39 | 1,57 | 1,48 | 1,53 | 1,35 | 1,37 | 1,12 | 1,41 |
| Wonen (zicht op groen) | 1,12 | 0,69 | 1,26 | 0,94 | 1,49 | 0,56 | 0,86 | -0,17 | 0,50 |
| Voorzieningen | 0,66 | 0,62 | 0,15 | 0,37 | 0,61 | 0,56 | 0,93 | 0,63 | 0,61 |
| Veiligheid* | | | | | | | | | |
| Mobiliteit en verkeer | 0,39 | 0,26 | -0,09 | 0,50 | -0,06 | 0,08 | 0,28 | 0,07 | 0,47 |
| Betrokkenheid gemeentebestuur | 0,43 | 0,17 | 0,09 | 0,14 | 0,12 | 0,02 | 0,30 | 0,35 | 0,20 |
| | | | | | | | | | |
| Globale leefbaarheid | 1,04 | 0,80 | 0,81 | 0,82 | 0,85 | 0,66 | 1,09 | 0,31 | 0,78 |

gedetailleerde
resultaten per stelling

Er is een actief verenigingsleven in mijn buurt



7

Buurtenmonitor - participatief aan de slag

BUURTENMONITOR ALS STARTPUNT VOOR PARTICIPATIE

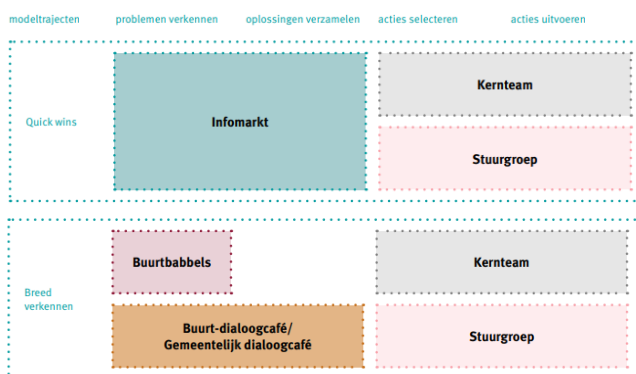
Eens je de resultaten van de buurtenmonitor* hebt komen er waarschijnlijk zowel positieve elementen als uitdagingen naar boven. Wat nu? Hoe communiceer je dat naar je burgers?

Dit zijn de resultaten van de monitor, wat vind jij?

Waarom denk jij dat thema x in buurt y zo goed / slecht scoort?

Wij concluderen dat we vooral rond deze thema's actie moeten ondernemen, klopt dat?

Volgens ons zijn dit de voornaamste oorzaken van de score op thema x. Klopt dat? Vergeten we iets?



8

Deelnemen of meer info

- Deelname via
 - platteland@oost-vlaanderen.be - buurtenmonitor
- Of bel 09/267.86.61 (Joke Batsleer)
- Meer informatie: [Omgevingscontract](#) en [Buurtenmonitor](#)

