

Trek het
landschap je
dorp in



1



2

Getuigenis <https://vimeo.com/534455595/ee6f77acd2>



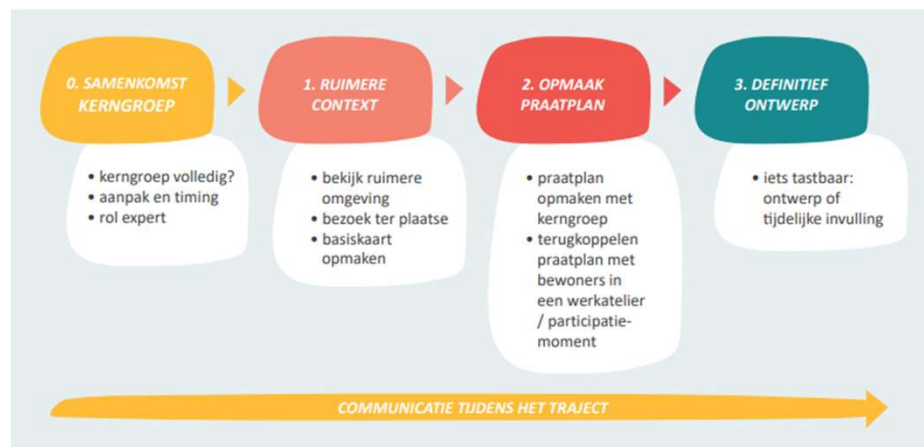
<https://oost-vlaanderen.be/wonen-en-leven/natuur-en-milieu/omgevingscontract.html>

3

Trek het landschap je dorp in

- Via een cocreatief traject een ontmoetingsplaats creëren

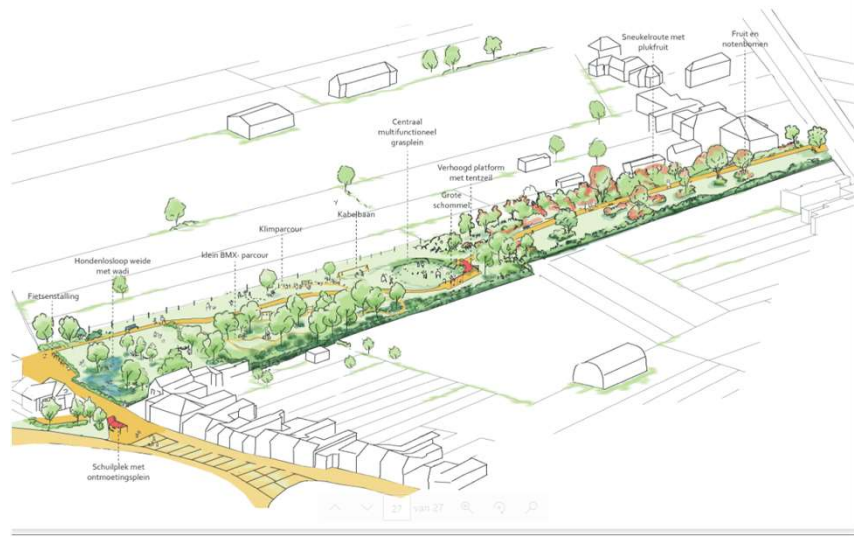
- Kerngroep:
 - Bewoners
 - Ambtenaar
 - Expert



4

Resultaat: een gedragen ontwerp, geen definitief uitvoeringsplan

FINAAL PRAATPLAN- HET TOVERBOS

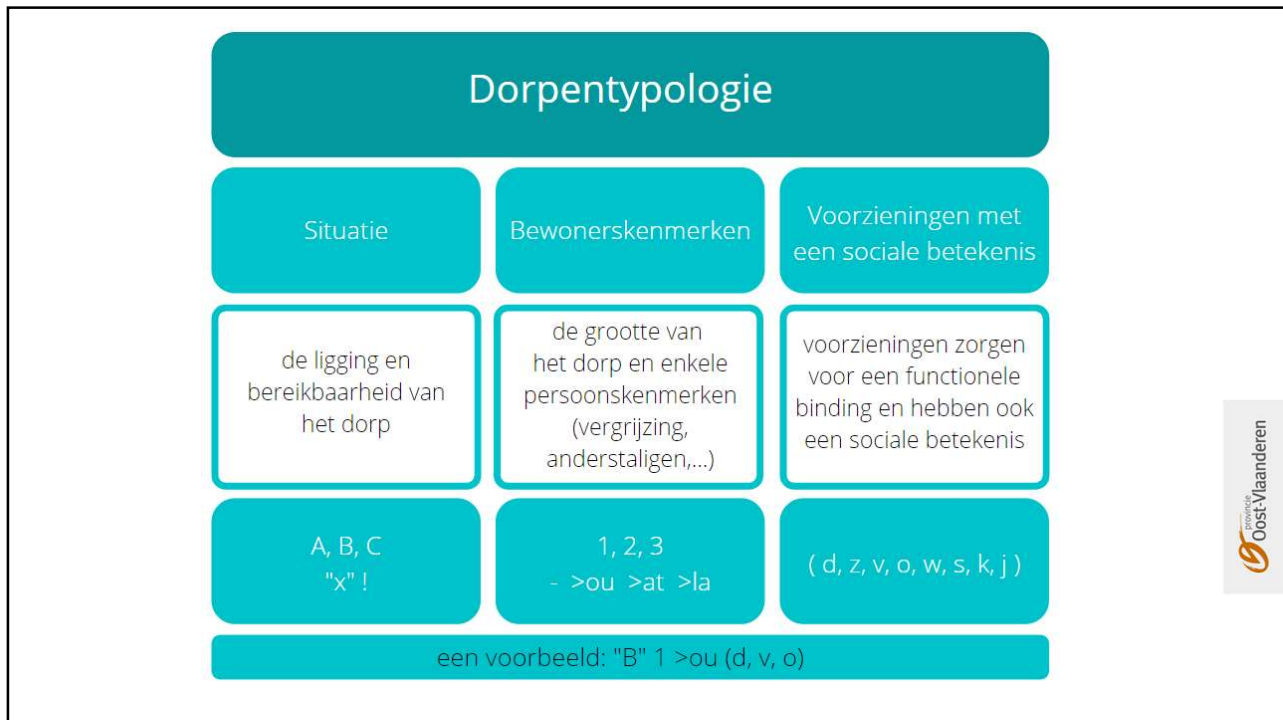


Traject in Denderleeuw 2021-2022
Begeleiding door Atelier Romain

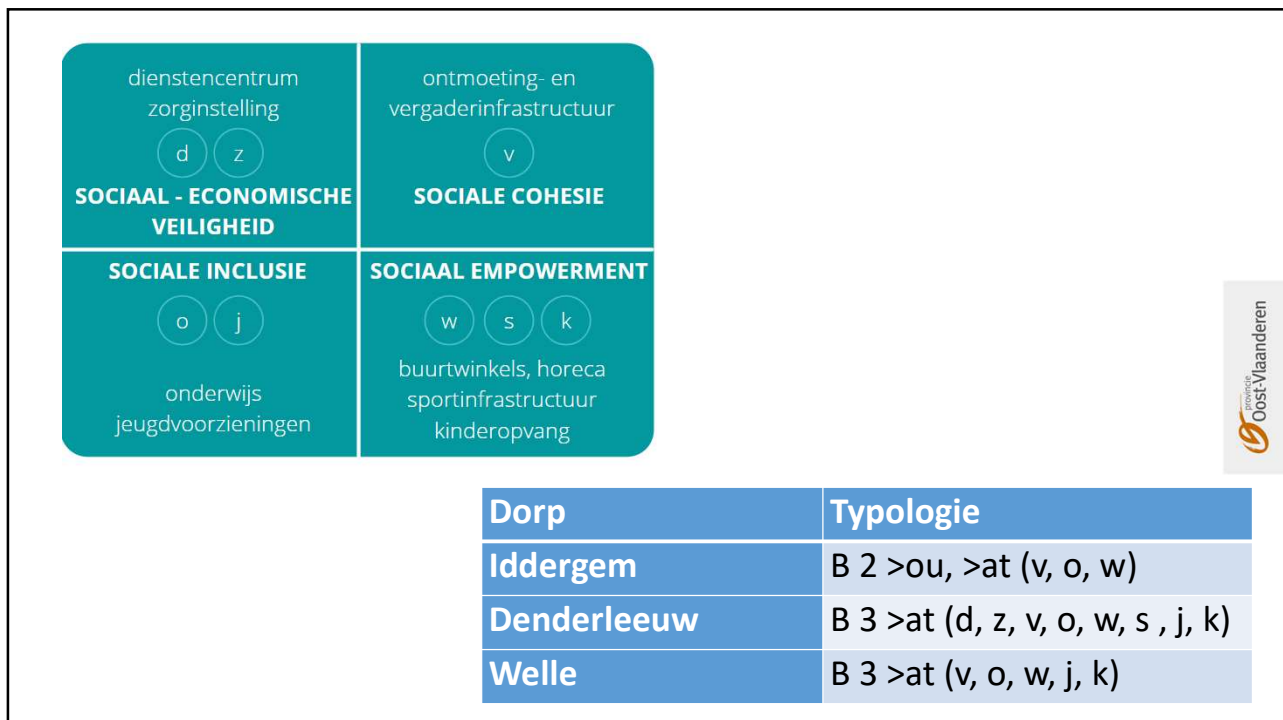
5



6



7



8

Ga nu zelf aan de slag!

Wil je zelf aan de slag gaan? Gebruik dan dit afvinklijstje als leidraad om jouw project op te zetten.

Bestaat de kerngroep uit:

- Ambtenaar van het lokaal bestuur?
 - Gaf het lokaal bestuur een duidelijk engagement? Bijvoorbeeld in de vorm van een collegebesluit.
- Bewoners van het dorp?
- Een expert of landschapsbureau?

Stap 0: Allereerste samenkomst met de kerngroep

- Dorpentypologie opgesteld? Provincie in cijfers?
- Is de kerngroep volledig?
- Zijn de rollen duidelijk?
- Is de timing haalbaar en vastgelegd?
- Is er een communicatieplan?

Stap 1: Ruimere context

- Is de ruimere, fysieke omgeving van de site bekeken?
- Is er een plaatsbezoek geweest met de kerngroep?
- Is er een basiskaart gemaakt?

Stap 2: Opmaak praatplan

- Is het praatplan met één of meerdere scenario's opgemaakt met inspraak van de kerngroep?
- Is het praatplan teruggekoppeld met andere bewoners van het dorp?
- Is er een werkatelier?
- Is er duidelijk gecommuniceerd?

Stap 3: Definitief ontwerp

- Is het praatplan aangepast met de input van het werkatelier?
- Is er een tastbaar resultaat?
- Is er duidelijk gecommuniceerd?
- Vergeet de nazorg niet.

VEEL SUCCES!

Meer weten

- [Eindrapport](#) dorp dynamiek
- oost-vlaanderen.be/dorp-dynamiek

Elene participatiemoment
13/09/2020 • kennismaking met de
potenties van het terrein



Schendelbeke participatiemoment
4/10/2020 • kennismaking met de
potenties van het terrein